

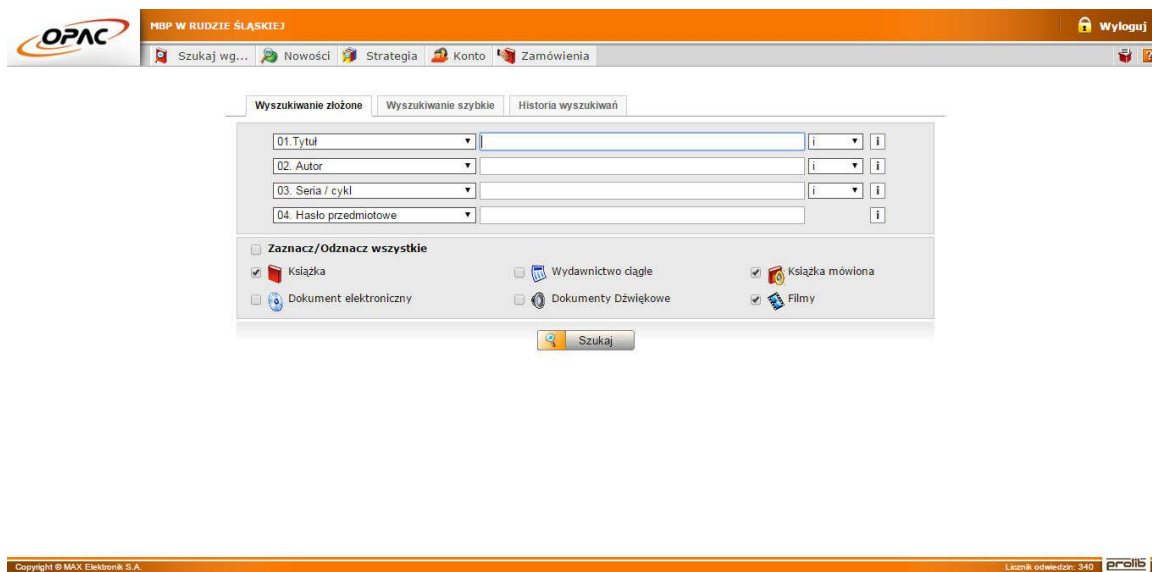
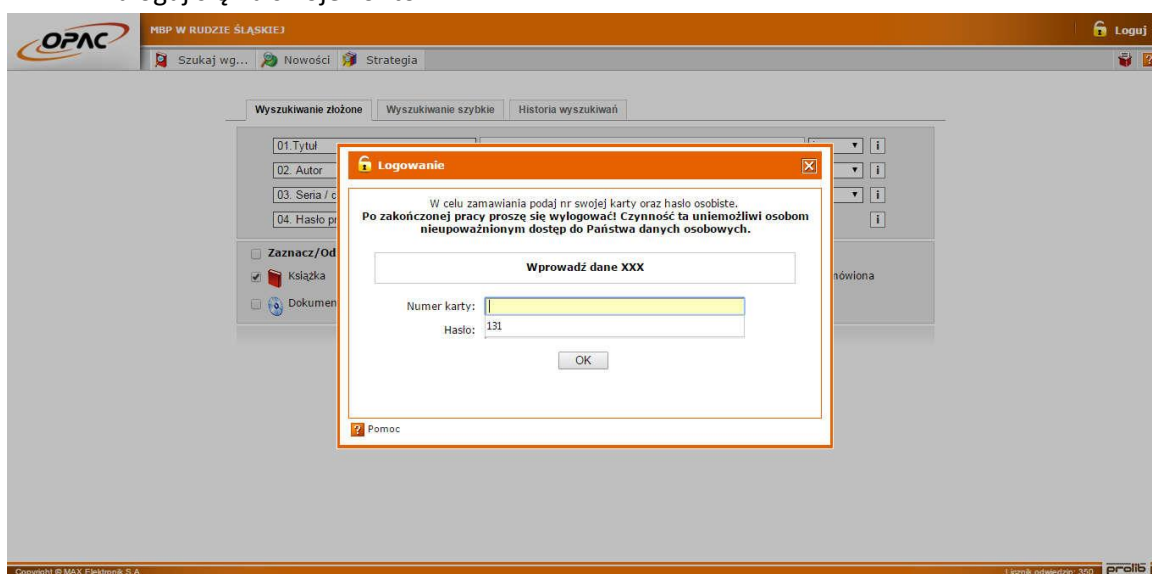
## Przedłużanie terminu zwrotu zbiorów bibliotecznych w OPAC WWW

Czytelnik może 2 razy samodzielnie prolongować dokumenty, korzystając z katalogu OPAC, pod warunkiem, że:

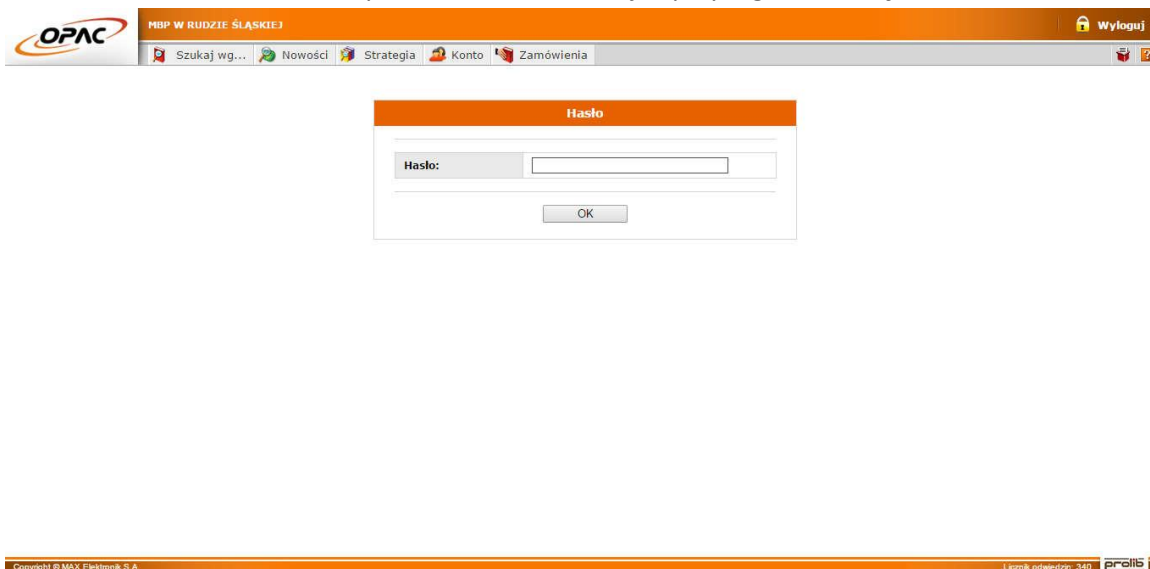
- nie upłynął termin zwrotu materiałów bibliotecznych, wypożyczonych w bibliotece,
- żaden z egzemplarzy nie został zarezerwowany przez innego czytelnika,
- czytelnik nie zalega z karami lub opłatami w całej bibliotece,
- aby maksymalnie wykorzystać czas wypożyczenia, najlepiej prolongować dokumenty, tuż przed upływem daty zwrotu.

### Jak prolongować dokumenty w OPACWWW

#### 1. Zaloguj się na swoje konto.

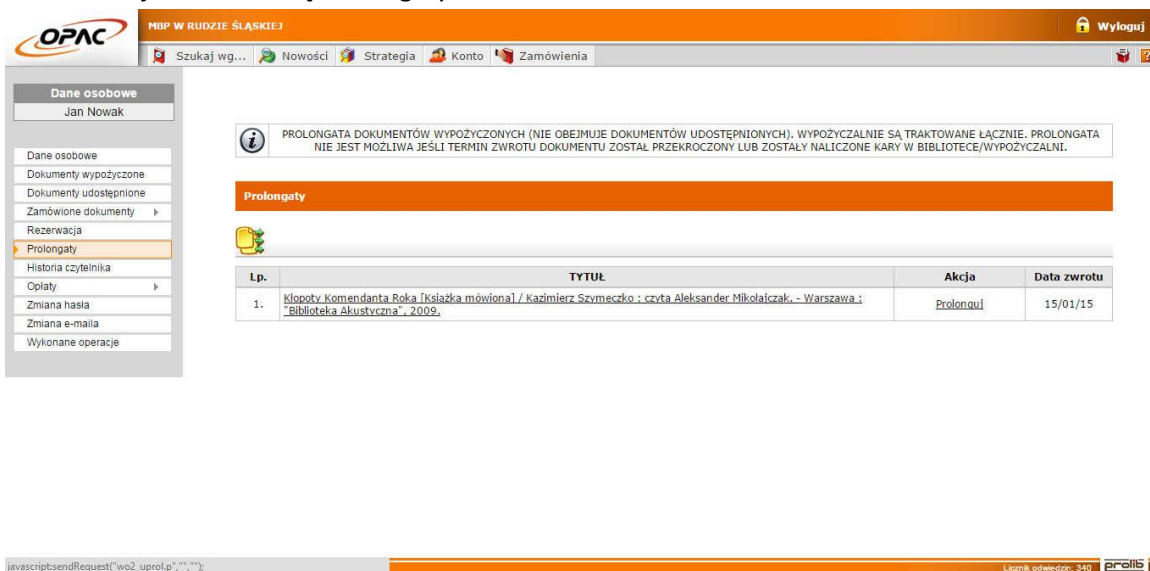


2. W zakładce „konto” wpisz hasło, takie samo jak przy logowaniu się do OPAC – a.



The screenshot shows the OPAC website interface. At the top, there is a navigation bar with the OPAC logo and the text "MBP W RUDZIE ŚLĄSKIEJ". On the right side of the navigation bar, there is a "Wyloguj" button. Below the navigation bar, there are several menu items: "Szukaj wg...", "Nowości", "Strategia", "Konto", and "Zamówienia". In the center of the page, a dialog box titled "Hasło" is displayed. It contains a text input field labeled "Hasło:" and an "OK" button below it.

3. Wejdź w zakładkę Prolongaty.

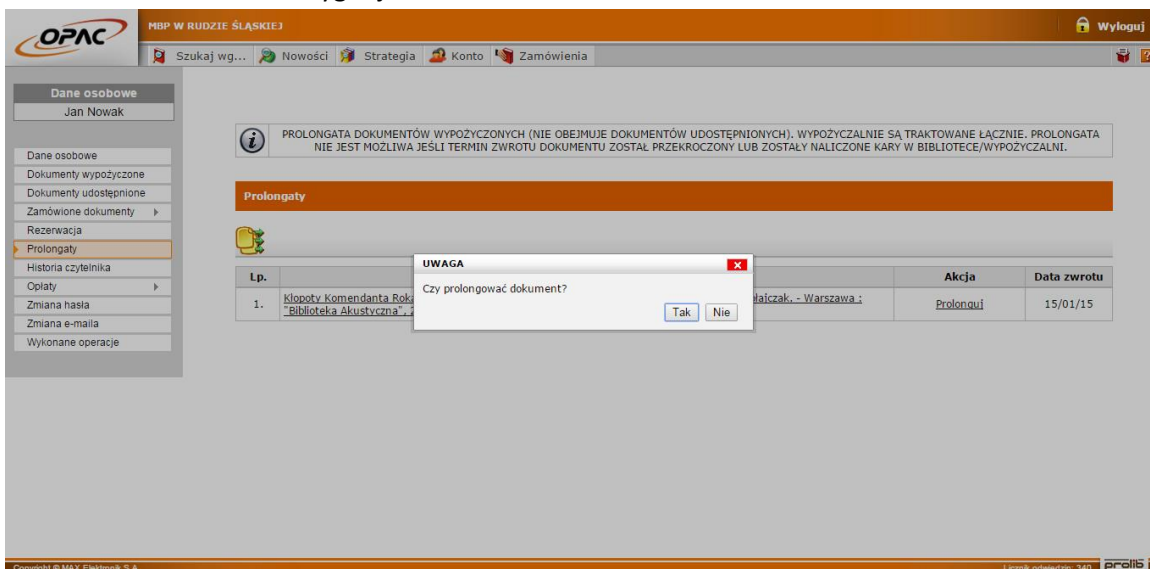


The screenshot shows the OPAC website interface with the "Prolongaty" section selected in the left-hand menu. The main content area displays a table of items with the following columns: "Lp.", "TYTUŁ", "Akcja", and "Data zwrotu". The first row contains the following data:

Lp.	TYTUŁ	Akcja	Data zwrotu
1.	Kłopoty Komendanta Roka [książka mówiona] / Kazimierz Szymeczko ; czyta Aleksander Mikołajczak. - Warszawa : Biblioteka Akustyczna, 2009.	Prolonguj	15/01/15

Below the table, there is a "Prolonguj" button. A warning message is displayed above the table: "PROLONGATA DOKUMENTÓW WYPOŻYCZONYCH (NIE OBEJMUJE DOKUMENTÓW UDOSTĘPNIANYCH). WYPOŻYCZALNIE SĄ TRAKTOWANE ŁĄCZNIE. PROLONGATA NIE JEST MOŻLIWA JEŚLI TERMIN ZWRÓTU DOKUMENTU ZOSTAŁ PRZEKROCONY LUB ZOSTAŁY NALICZONE KARY W BIBLIOTECE/WYPOŻYCZALNI."

4. Kliknij Akcję „Prolonguj”. System upewni się czy chcesz prolongować dany dokument. Potwierdź lub zrezygnuj.



The screenshot shows the OPAC website interface with the "Prolonguj" button clicked. A dialog box titled "UWAGA" is displayed in the center of the screen. The dialog box contains the text "Czy prolongować dokument?" and two buttons: "Tak" and "Nie". The background shows the same table as in the previous screenshot, but the "Prolonguj" button is now disabled.

5. Po zaakceptowaniu prolongaty (kliknięciu w przycisk Tak), pojawi się opis książki z nowym terminem zwrotu oraz informacją, że prolongata została przeprowadzona prawidłowo.

OPAC  
MBP W RUDZIE ŚLĄSKIEJ  
Szukaj wg... Nowości Strategia Konto Zamówienia Wyloguj

**Prolongaty**

**WYKONANE PROLONGATY**

Lp.	TYTUŁ	Data zwrotu
1.	Kłopoty Komendanta Roka [książka mówiona] / Kazimierz Szveczko ; czyta Aleksander Mikołajczak. - Warszawa : "Biblioteka Akustyczna", 2009.	15/01/15

OK

Max Elektronik SA

Lp.	TYTUŁ	Akcja	Data zwrotu
1.	Kłopoty Komendanta Roka [książka mówiona] / Kazimierz Szveczko ; czyta Aleksander Mikołajczak. - Warszawa : "Biblioteka Akustyczna", 2009.	Prolonguj	15/01/15

Copyright © MAX Elektronik S.A. Licznik odwiedzeń: 340